

REVERSO®
HAIR COLOR

SPIN COLOR.



*Reverso: Die sanfte
und ausschlaggebende Technik*

SELECTIVE® 
PROFESSIONAL

SPIN COLOR.

DIE EXKLUSIVE REVERSO-TECHNIK

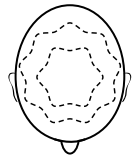


*Ein ausgewogenes Gleichgewicht von Licht und Schatten,
für anspruchsvolle und essentielle Farben.*

Mit SPIN COLOR können Sie faszinierende Verläufe erzielen,
welches jeden anatomischen Haartyp betont
und die natürliche Textur der Haare in den Vordergrund stellt.

*4 verschiedene REVERSO-Töne,
die den Charme des Lichts und
die Eleganz der Farben verstärken, für ein
Ergebnis voller Leichtigkeit und Harmonie.*

Ein Cocktail
der Farbzusammenstellung,
in nur 5 Schritten:



1. Verwenden Sie Decolorit Art + Decolorit Active Use Oxi im Verhältnis (1:2) und tragen Sie es 2-3 cm vom Ansatz entfernt, auf die Längen und Spitzen auf.

2. Erstellen Sie zwei parallel verlaufende und wellförmige Abteilungen, ausgehend vom höchsten Punkt des Kopfes.

ANALYSE

Bestimmen Sie die REVERSO-Nuancen zusammen mit der Kundin, achten Sie auf eine harmonische Farbkombination.

TECHNIK

Denken Sie an die Bewegungen des Meeres. Teilen Sie wellenförmige Sektionen ab und wählen Sie ein harmonisches Farbspiel, um Licht und Schatten hervorzuheben.

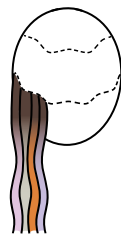
ANWENDUNG

Präzision ist hier unerlässlich. Dosieren Sie die Farbe sorgfältig auf das Haar, schaffen Sie gleichmäßige Verläufe für sanfte Übergänge.

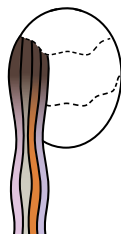
*Die Kraft der Wissenschaft,
der tropische Duft und die sanften Nuancen von
REVERSO geben Ihnen die Freiheit, sich in einem
Meer voller Farben zu bewegen das Lust zum
Experimentieren macht.*

SPIN COLOR.

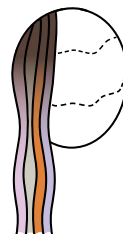
*Die schnelle und individuell
einsetzbare Technik*



3. Teilen Sie sich im Bereich 1, diagonale und wellenförmige Sektionen ab. Die erste Strähne in zwei Hälften teilen und im oberen Bereich mit Reverso Pink Lady + Reverso Oxy 1,5% (5Vol.), im Verhältnis (1:2), im unteren Bereich mit Reverso Cenere + Reverso Oxy 1,5% (5Vol.), im Verhältnis (1:2) färben. Die zweite Strähne wird abwechselnd mit Reverso Breakfast Martini + Reverso Oxy 3% (10Vol), im Verhältnis (1:1) und Reverso Perla + Reverso Oxy 1,5% (5Vol), im Verhältnis (1:2) gefärbt. Die andere Hälfte des Bereichs in spiegelverkehrter Reihenfolge behandeln.



4. Bereich 2 mit der gleichen Technik fortfahren.



5. Beenden Sie den letzten Bereich stets mit der gleichen Technik. Die beiden letzten Vordersträhnen individuell mit der gewünschten Farbnuance färben. 15 – 20 Minuten einwirken lassen, ausspülen und mit dem Styling fortfahren.



GEBEN SIE FREE FOIL ZU ALLEN FARBREZEPTUREN
DAZU 1 ml FREE FOIL JE 10 ml OXIDANT

SELECTIVE[®]
PROFESSIONAL 

selectiveprofessional.com

