

DE

id HAIR

id HAIR


Distributed by Gieseke cosmetic GmbH


Auf dem Kessellande 1 · 30900 Wedemark · Deutschland

Telefon: 05130 58 60-0

Neutorstraße 53 a · 5020 Salzburg · Österreich

Telefon: 0800 240 243

 idhairDeutschland

 idhairDeutschland

INT 655817 06/2021



VIOCOOL

Zur Vermeidung von Gelbstich

Id HAIR VIOCOOL

Zur Vermeidung von Gelbstich

Nie wieder gelbe Haare

Das Ziel ist schönes blondes Haar ohne Gelbstich - denn niemand will gelbes Haar.

IdHAIR VioCool ist die Lösung für dieses Problem und es ist einfach und effektiv in der Anwendung. Drücken Sie leicht auf den Boden und geben Sie ein paar Tropfen IdHAIR VioCool zu Ihrer Creme-Haarfarbe, Blondierung oder Hellerfärbung hinzu. Oder warum versuchen Sie nicht ein paar Tropfen in Shampoo oder Haarpflege zu mischen? Sie können ein wunderschönes blondes Ergebnis ohne Gelbstich genießen.

Es ist wie Magie!

Die Dosierung von IdHAIR VioCool ist sehr einfach.

Drücken Sie leicht auf den Flaschenboden und geben Sie ein paar Tropfen IdHAIR VioCool zu Ihrer fertigen Rezeptur oder Haarpflege dazu.



Zugabe bei Blondierungen (30g)*

| | | | |
|---------------|------------------|------------|------------------|
| Tonstufe 9-10 | Bis zu 1 Tropfen | Tonstufe 4 | Bis zu 6 Tropfen |
| Tonstufe 8 | Bis zu 2 Tropfen | Tonstufe 3 | Bis zu 7 Tropfen |
| Tonstufe 7 | Bis zu 3 Tropfen | Tonstufe 2 | Bis zu 8 Tropfen |
| Tonstufe 6 | Bis zu 4 Tropfen | Tonstufe 1 | Bis zu 9 Tropfen |
| Tonstufe 5 | Bis zu 5 Tropfen | | |

Mischungsverhältnis:

Entsprechend der bestehenden Farbtiefe - Einzelheiten zum Mischungsverhältnis und detaillierten Anweisungen bitte der Gebrauchsanweisung/Mixtabelle entnehmen.

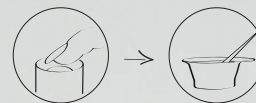
FÜR WEITERE INFORMATIONEN
QR-CODE SCANNEN



Zugabe bei Creme-Haarfarbe*

| | |
|---|------------------------------|
| ZIELFARBE TONSTUFE 7 | |
| 50ml Cremefarbe | Bis zu 10 Tropfen hinzufügen |
| ZIELFARBE TONSTUFE 8 | |
| 50ml Cremefarbe | Bis zu 9 Tropfen hinzufügen |
| ZIELFARBE TONSTUFE 9 | |
| 50ml Cremefarbe | Bis zu 8 Tropfen hinzufügen |
| ZIELFARBE TONSTUFE 10 | |
| 50ml Cremefarbe | Bis zu 7 Tropfen hinzufügen |
| Wir empfehlen in jedem Fall den Einsatz mit NATUR / BEIGE / ASCH / KÜHLE BRAUNTÖNE | |

Einfach und effektiv in der Anwendung



Vorsichtig
drücken

Zusammen-
mischen

Warnhinweis

Nicht für Liquid-Haarfarben geeignet. Nicht auf weißem Haar anwenden. Tragen Sie Handschuhe und verwenden Sie eine Farbschale. Kann Flecken auf Flächen/Materialien verursachen. Wenn zu viel VioCool hinzugefügt wurde, kann ein unerwünschter blauer Farbstich auftreten. Dies kann neutralisiert werden, indem Colour Remover mit 60-70 ml warmen Wasser gemischt für 5-10 Minuten aufgetragen wird.

Zugabe bei Shampoo und Haarpflege

| | |
|--|------------------------------|
| SHAMPOO UND HAARPFLERGE AUF EINER TONSTUFE 10 | |
| 20g Haarpflege oder Shampoo | Bis zu 5 Tropfen hinzufügen |
| SHAMPOO UND HAARPFLERGE AUF EINER TONSTUFE 9 | |
| 20g Haarpflege oder Shampoo | Bis zu 7 Tropfen hinzufügen |
| SHAMPOO UND HAARPFLERGE AUF EINER TONSTUFE 8 | |
| 20g Haarpflege oder Shampoo | Bis zu 8 Tropfen hinzufügen |
| SHAMPOO UND HAARPFLERGE AUF EINER TONSTUFE 7 | |
| 20g Haarpflege oder Shampoo | Bis zu 10 Tropfen hinzufügen |

Zugabe bei Hellerfärbung*

| | |
|---------------------------------|-------------------------|
| AUSGANGSFARBE TONSTUFE 6 | |
| 50ml Cremefarbe | 7-10 Tropfen hinzufügen |
| AUSGANGSFARBE TONSTUFE 7 | |
| 50ml Cremefarbe | 5-8 Tropfen hinzufügen |

*Die Mengenangaben beziehen sich nur auf das Farbe- Blondiermittel. Der Oxidant muss noch hinzugerechnet werden.