



BEAUTYFUSION
PHYTO-TECH COLOR

Multifunktionales Farbsystem

INHALTSVERZEICHNIS

1·EINLEITUNG	Seite 3
·MULTIFUNKTIONALES SYSTEM PLUS	Seite 4
·WIRKPRINZIPIEN	Seite 5
·PURE PIGMENT TECHNOLOGIE	Seite 6
·OXYMILK	Seite 7
·BOOSTER	Seite 8
·CLEAR	Seite 9
·MULTIFUNKTIONALES SYSTEM: UNTERSCHIEDE ZWISCHEN DEN 3 DIENSTLEISTUNGEN	Seite 11
·ÜBERSICHTSTABELLE DER LEISTUNGEN	Seite 12
·FARBKREIS	Seite 13
·REFLEXAUSRICHTUNG UND NUMMERIERUNG	Seite 14
2·BEAUTY FUSION GLOSS	Seite 15
·PRODUKTBESCHREIBUNG UND MÖGLICHE DIENSTLEISTUNGEN	Seite 16
·GLOSS - WIRKPRINZIPIEN	Seite 17
·TECHNISCHE EIGENSCHAFTEN UND VORBEREITUNG	Seite 18
·COLOR CHART	Seite 19
·PASTELLTÖNE	Seite 20
·SPECIAL BLOND TÖNE: 9V, 9B	Seite 21
·GLOSS - DIENSTLEISTUNGEN	Seite 21
·SPEZIAL TÖNE: 9V, 9B, 7NVG, 6WG, 5M	Seite 24
3·BEAUTY FUSION DEMI PLUS	Seite 27
·PRODUKTBESCHREIBUNG UND MÖGLICHE DIENSTLEISTUNGEN	Seite 28
·DEMI PLUS - WIRKPRINZIPIEN	Seite 29
·TECHNISCHE EIGENSCHAFTEN	Seite 29
·VORBEREITUNG	Seite 30
·DEMI PLUS BOOSTER MIXTABELLE	Seite 31
·COLOR CHART	Seite 32
·ENTWICKLER UND EINWIRKZEITEN	Seite 33
·WEIßHAARABDECKUNG	Seite 34
·DEMI PLUS - DIENSTLEISTUNGEN	Seite 35
·REPIGMENTIERUNG	Seite 37
·SPEZIAL TÖNE: 9V, 9B, 7NVG, 6WG, 5M	Seite 38
4·BEAUTY FUSION FULL	Seite 41
·PRODUKTBESCHREIBUNG UND MÖGLICHE DIENSTLEISTUNGEN	Seite 42
·FULL - WIRKPRINZIPIEN	Seite 43
·TECHNISCHE EIGENSCHAFTEN	Seite 43
·VORBEREITUNG	Seite 44
·FULL BOOSTER MIXTABELLE	Seite 45
·COLOR CHART	Seite 46
·ENTWICKLER UND EINWIRKZEITEN	Seite 47
·WEIßHAARABDECKUNG	Seite 48
·LEVEL 12 SUPER BLOND TÖNE	Seite 49
·FULL - SPEZIAL DIENSTLEISTUNGEN	Seite 52
·SPEZIAL TÖNE: 9V, 9B, 7NVG, 6WG, 5M	Seite 54

Einleitung

BEAUTY FUSION ist eine multifunktionale, schützende Farbe. Die erste auf dem Markt, die alle Salon Dienstleistungen in nur einer Flasche bietet: GLOSS Tönung, DEMI PLUS Demi-Permanente Farbe und FULL Permanente Farbe. **BEAUTY FUSIONs** kosmetisches Aussehen und seine Öl-Gel Textur begünstigen Pigmente, durch ein aktives Verfahren den Transport in die Haarfaser. **BEAUTY FUSIONs** Multifunktionalität zeigt sich außerdem in den 3 verschiedenen Texturen, die je nach gewünschtem Service vorliegen:

GLOSS Öl-Gel Textur
DEMI PLUS Gel Textur
FULL Creme-Gel Textur



○ GLOSS

Ton-in-Ton



◐ DEMI PLUS

Demi-Permanente Farbe



● FULL

Permanente Farbe

DAS SIND DIE HAUPTBESTANDTEILE VON BEAUTY FUSION:

1



BEAUTY FUSION

63 DEMI PLUS und FULL Farben
29 GLOSS Farben

2



OXYMILK

5, 13, 20, 30, 40 VOL.

3



BOOSTER

01 UND 02

Multifunktionales System Plus

- Öl Farbe, formuliert mit bis zu 99% natürlichen Inhaltsstoffen
- OXYMILK Entwickler, angereichert mit Waxes und Maisöl, für einen aufgepolsterten und hydratisierten Effekt
- Multifunktionale Farbe um alle Salonbedürfnisse abzudecken: Ton-in-Ton, Demi-Permanent und Permanent
- Es enthält pure Pigmente um Stabilität und Fortbestehen der Farbe sicherzustellen
- Geringer Ammoniakgehalt
- Bis zu 100% Weißhaarabdeckung
- Bis zu 5 Tönen Aufhellung
- Tonalisierung von Ungleichmäßigkeiten mit geringem Ammoniakgehalt
- Für natürliche oder starke Reflexe
- Spezial Ton für Männer
- Spezielle Anti-Gelb und Anti-Orange Nuancen
- Eine Spezial Anti-Rot Nuance
- Brilliant Service; für wunderbar glänzendes Haar mit CLEAR
- Soft Light Service; leuchtende Aufhellung oder Ausbesserung
- 5 Spezial Blondtöne: können als Pastel oder Super-Blond-Ton genutzt werden
- 5 Spezial Pasteltöne
- 5 Spezial Blond-Pastel-Töne
- Maßgeschneiderte Dienstleistungen

BEAUTY FUSIONs innovative Formulierung, mit bis zu 99% natürlich gewonnenen Rohstoffen, sorgt für geringe Belastung von Haar und Kopfhaut. Die Vitamin-, und Olivenöl Mischungen hinterlassen das Haar geschmeidig und reich an Feuchtigkeit. Beruhigende und abschirmende Inhaltsstoffe wie Vitamin C, Zanthalenen Extrakt und Rettich Extrakt schützen Haar und Kopfhaut während und nach der Behandlung.



Wirkprinzipien:

<u>NATÜRLICHE LÖSUNGSMITTEL (ZEMEA®)</u>	<u>Sie wirken einem Feuchtigkeitsverlust entgegen</u>
<u>OLIVENÖL</u>	<u>Hydratisierend und disziplinierend, gibt Glanz und nährt</u>
<u>RETTICH EXTRAKT</u>	<u>Anti-Aging, Schutz vor UV-Strahlen, Farbfixierung</u>
<u>ZANTHALENE® EXTRAKT</u>	<u>Kopfhautberuhigend</u>
<u>VITIS VINIFERA</u>	<u>Schützt und wirkt freien Radikalen entgegen</u>
<u>THERMALWASSER</u>	<u>Remineralisierend für Haar und Kopfhaut</u>

KEINE COCAMIDE DEA, MEA ODER HINZUGEFÜGTE ALKOHOLE IN DER FORMULIERUNG

Die akribische Zusammensetzung von unkonventionellen Inhaltsstoffen (Anstelle von alkoholischen Lösungsmitteln und Cocamide) erlauben eine raffinierte Formulierung, die für eine seidige und weiche Textur sorgt. **BEAUTY FUSION** beinhaltet bis zu 99% Inhaltsstoffe natürlicher Herkunft und ersetzt aggressive Substanzen mit natürlichen Komponentenkombinationen. Inbegriffen ZEMEA, ein natürliches Lösungsmittel (stammt vom Mais), 100% organisch zertifiziert, reich an Vitaminen und Phytosterolen.

BEAUTY FUSION CLEAR:

AKTIVE PRINZIPIEN	EFFEKT AUF DAS HAAR
<u>ROTER SEEGRAS EXTRAKT</u>	<u>Glanzverstärker</u>

Pure Pigment Technologie

Oxidierende Zwischenstufen der Pigmente sind eine essentielle Komponente der Farbe. Die technologische Evolution und spezielle raffinierende Systeme erlauben es, extrem pure Pigmente zu gewinnen. Diese sind in ihrer molekularen Dimension reduziert und enthalten keine Spuren von Verunreinigungen.

BEAUTY FUSION Technologie steht für eine sorgfältige Auswahl an reinen Pigmenten (oxidative Zwischenstufen), welche dabei helfen, großartige Leistungen zu generieren:

1 - DIE FARBE BENÖTIGT WENIGER AMMONIAK UM INS HAAR EINZUDRINGEN

2 - DIE FARBE BLEIBT DURCHGEHEND STABIL

PURE PIGMENTE ZU VERWENDEN BEDEUTET:

1 REDUZIERUNG VON KOPFHAUTEMPFINDLICHKEITEN

2 KRÄFTIGE FARBEN UND REFLEXE

3 HÖHERE SICHERHEIT FÜR DEN KUNDEN

4 KEINE NACHTRÄGLICHE FARBVERÄNDERUNG

Oxymilk

BEAUTY FUSION arbeitet mit der Oxymilk. Ein spezieller Entwickler mit ZEMEA®, der die Textur besonders weich und cremig macht. Die Linie besteht aus 5 Entwicklern.

AKTIVE PRINZIPIEN:

ZEMEA®



Waxe und andere erweichende Bestandteile sorgen dafür, der Mischung die bestmögliche Textur zu verleihen. Dies sorgt für das glatte Aussehen wie das eines Öls und die weiche Applikation wie die einer Creme.

Deshalb raten wir davon ab, BEAUTY FUSION mit einem anderen Entwickler anzumischen.

OXYMILK

OXYMILK: AUSSEHEN UND TEXTUR

OXYMILK 5 VOL. Textur ist flüssig, geeignet für Shaker oder Pinsel

OXYMILK 13 VOL. Textur eignet sich für die Applikation mit dem Pinsel

OXYMILK 20 VOL. Textur eignet sich für die Applikation mit dem Pinsel

OXYMILK 30 VOL. Textur eignet sich für die Applikation mit dem Pinsel

OXYMILK 40 VOL. Textur eignet sich für die Applikation mit dem Pinsel

Booster

BOOSTER ist eine Ammoniak-Creme die genutzt wird, um im System von sauer zu alkalisch zu wechseln. Man verändert damit die Behandlung von einer Ton-in-Ton Farbe mit saurem pH-Wert zu einer demi-permanenten oder permanenten alkalischen Farbe.

Bei der Mischung von BOOSTER und **BEAUTY FUSION** sollte unbedingt auf die Mischverhältnisse (beschrieben in den Booster Mixtabellen) geachtet werden. Aufgrund der Alkalität ist es fundamental die empfohlenen Grenzen einzuhalten und den aufgezeigten Beschreibungen und Warnungen zu folgen. Niemals den BOOSTER ungemischt verwenden!



BOOSTER 01 – Töne von 1 bis 6

MÖGLICHE DIENSTLEISTUNGEN:

DEMI PLUS
FULL

TÖNE:

VON 1 BIS 6

MISCHUNGSVERHÄLTNIS:

DEMI PLUS 10% DER FARBE
FULL 20% DER FARBE



BOOSTER 02 – Töne von 7 bis 12

MÖGLICHE DIENSTLEISTUNGEN:

DEMI PLUS
FULL

TÖNE:

VON 7 BIS 12

MISCHUNGSVERHÄLTNIS:

DEMI PLUS 10% DER FARBE
FULL 20% DER FARBE
SPECIAL BLONDE 30% DER FARBE

Die Booster sind so eingestellt, dass die Farbe weiße Haare abdecken und das natürliche Haar aufhellen kann (wenn es bei Level 1 bis 6 angewendet wird). Wird er von Level 7 bis 12 angewendet, vermischt er sich mit der Farbe um weiße Haare abzudecken und die natürlichen Haare aufzuhellen. Es ist fundamental wichtig, den Beschreibungen und Mischverhältnissen zu folgen.

Benutzen Sie Booster niemals ungemischt oder anders als in den zur Verfügung gestellten Anweisungen. Da es sich um eine Creme auf Ammoniakbasis handelt, können Hautreaktionen und -irritationen die Folge sein.

Clear

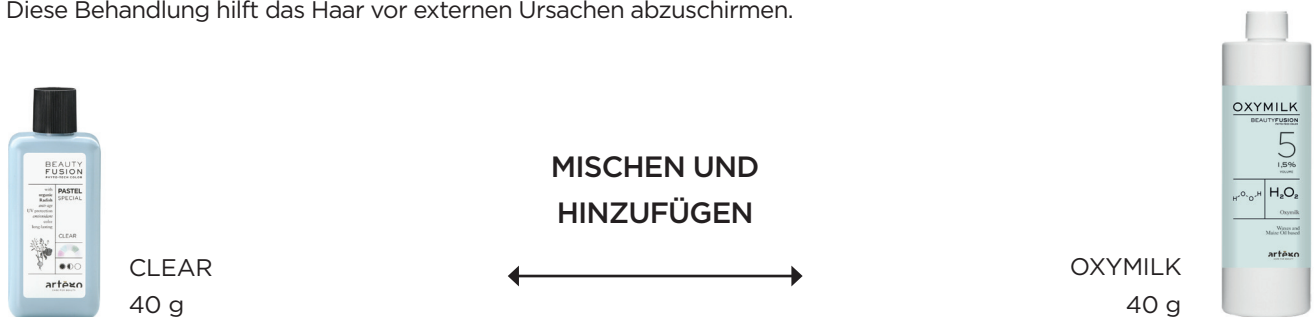
Der CLEAR Ton macht das System flexibel. CLEAR ist grundsätzlich die Ölbasis der Farbe und beinhaltet alle aktiven Prinzipien der Linie, jedoch ohne jegliche farbgebenden Pigmente.

Dieser Ton ist angereichert mit den glättenden Eigenschaften von Rotem Seetang Extrakt, welcher es perfekt für ein glänzendes Endresultat macht. Er kann für folgendes genutzt werden:

- Abschwächen einer anderen BEAUTY FUSION Nuance
- BRILLIANT-GLOSS Service für einen unglaublich glänzenden Effekt
- Durchführen des SOFT LIGHT Service, welcher das natürliche Haar um bis zu 4 Tonstufen und gefärbtes Haar um bis zu 2 Tonstufen aufhellt

CLEAR: BRILLIANT SERVICE

Clear ist, aufgrund seiner Formulierung mit Rotem Seegrass Extrakt, perfekt um dem Haar ein Leuchten zu verleihen. Diese Behandlung hilft das Haar vor externen Ursachen abzuschirmen.



CLEAR: GEMISCHT MIT PASTEL TÖNEN

Clear kann auch genutzt werden, um die Serie 12 oder die Pastel Töne abzuschwächen um während der Einwirkzeit eine bessere Kontrolle über die Farbanlagerung zu haben.

Beispiel Mischverhältnis 1:1



CLEAR: FARBKORREKTUREN AUF DEN LÄNGEN MIT EINER FARBBASIS ODER EINEN FASHION REFLEX + CLEAR

Um die Farbe auf den Längen zu korrigieren und Farbüberlagerungen zu vermeiden ist CLEAR die perfekte Wahl.

BEISPIEL - FULL - Permanente Farbe

ZIEL: 6.3

Tragen Sie 6.3 + OXYMILK auf die Ansätze auf

Tragen Sie CLEAR + 6.3 auf die Längen auf. Wir empfehlen ein Mischungsverhältnis von 1:3.

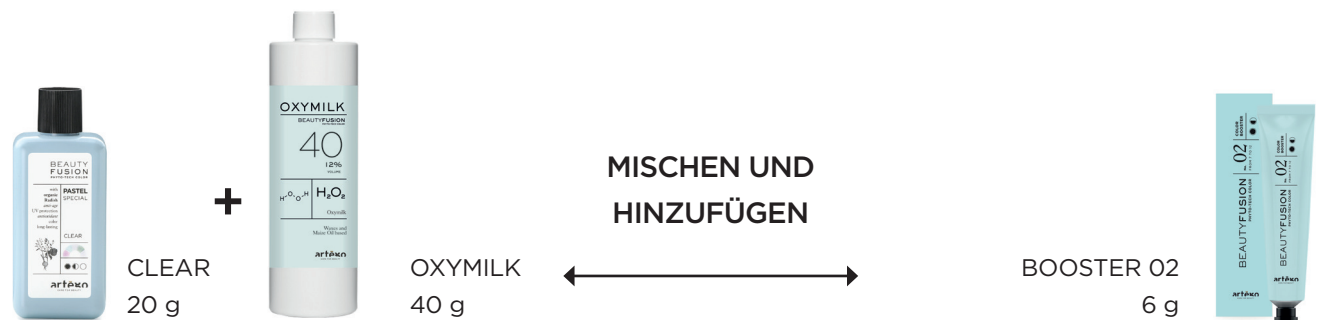


CLEAR: SOFT LIGHT SERVICE, um bis zu 2 Tonstufen aufzuhellen (1:2)

Clear kann benutzt werden, um farblich behandelte Haare um bis zu 2 Tonstufen und naturbelassenes Haar um bis zu 4 Tonstufen aufzuhellen.

BEISPIEL - FULL - Permanente Farbe

ZIEL: 2 Tonstufen Aufhellung



Multifunktionales System: Unterschiede zwischen den 3 Dienstleistungen

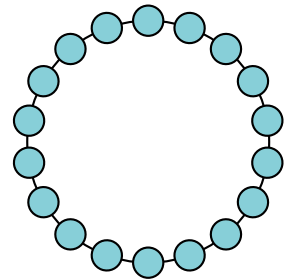
BEAUTY FUSION deckt alle wichtigen Salonleistungen ab: von einer einfachen Tonalisierung bis zu einer 100%igen Weißhaarabdeckung. Mit nur einem Produkt können 3 verschiedene Dienstleistungen angeboten werden. Was sind die Unterschiede?

1) ○ GLOSS: Hierfür einfach **BEAUTY FUSION** + **OXYMILK** Entwickler mischen. Dadurch entsteht ein Tonalisierer ohne alkalische Zusätze der perfekt geeignet ist, um jede Art von Nuancierung in stumpfes Haar zu bringen.

BEISPIEL:

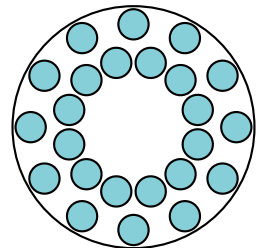


VERTEILUNG AM HAAR:



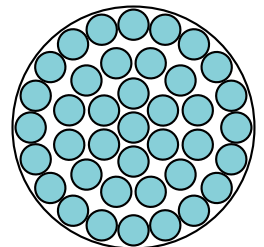
2) ◐ DEMI PLUS: Hierfür **BEAUTY FUSION** + **Oxymilk** Entwickler (5, 13, 20, 30 VOL.) + **BOOSTER** (10% der **BEAUTY FUSION**) mischen. Dies ist besonders gut geeignet für diejenigen, die eine sanfte Farbe, eine erste Farbe oder z. B. eine sanfte Aufhellung erreichen möchten.

BEISPIEL:



3) ● FULL: Hierfür **BEAUTY FUSION** + **OXYMILK** Entwickler (5, 13, 20, 30, 40 VOL.) + **BOOSTER** (20% der **BEAUTY FUSION**) mischen. Es entsteht eine permanente Farbe, mit einer maximalen Weißabdeckung und der besten Aufhellung.

BEISPIEL:



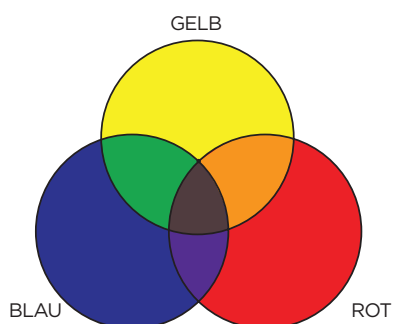
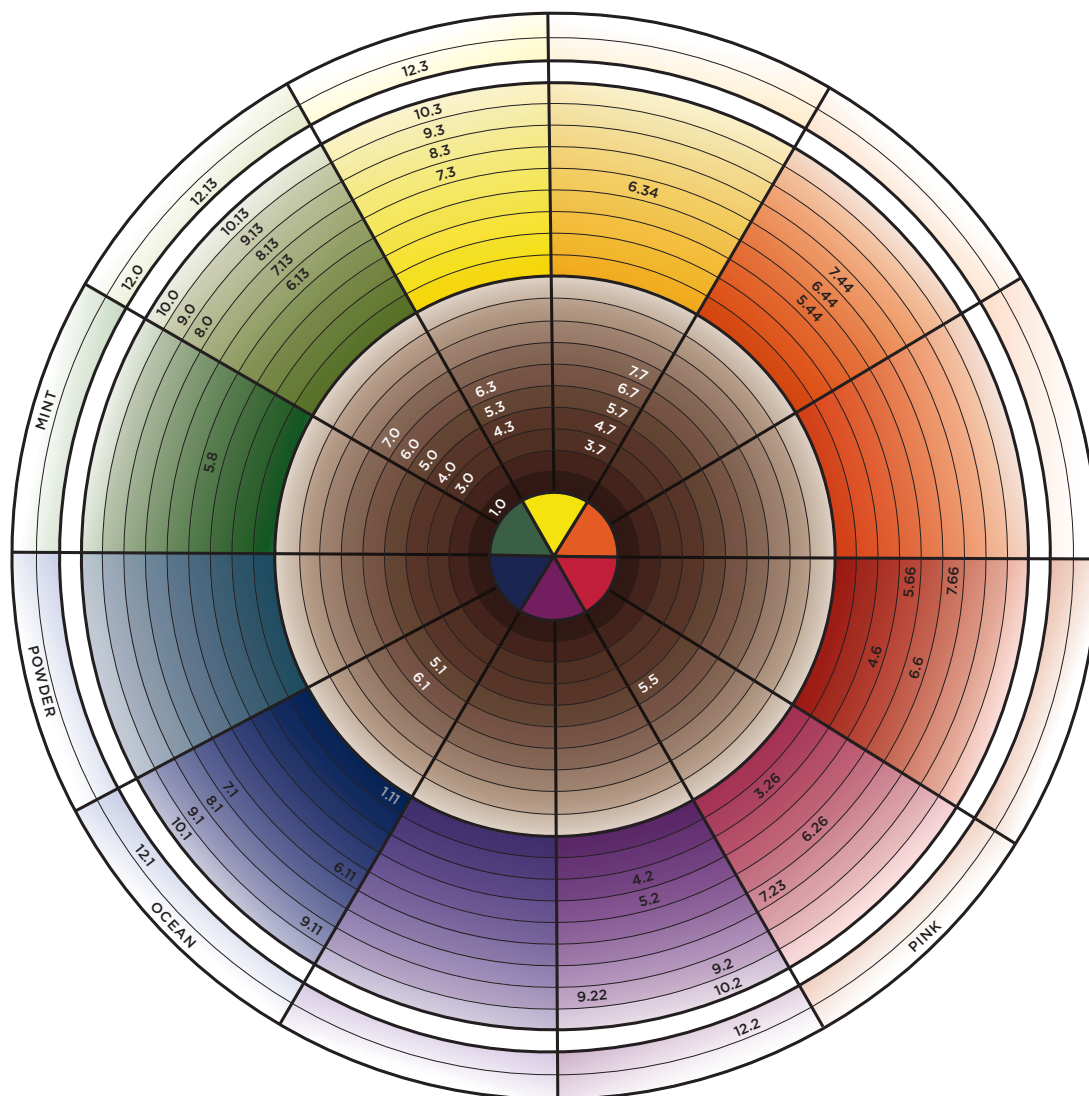
Übersichtstabelle der Leistungen

GLOSS	DEMI PLUS	FULL
Nuancieren Anlagern	Kaschiert weiße Haare Bis zu 2 Tonestufen Aufhellung	Maximale Farbleistung
ENTWICKLER: 5 VOL.	ENTWICKLER: 5/13/20/30 VOL. 10% BOOSTER	ENTWICKLER: 5/13/20/30/40 VOL. 20% BOOSTER von 1 bis 10 30% BOOSTER bei Level 12 SPECIAL BLONDE AND SOFT LIGHT
HALTBARKEIT: 7-8 HAARWÄSCHEN	HALTBARKEIT: : 20 HAARWÄSCHEN	HALTBARKEIT: WÄCHST HERAUS
UM STRÄHNCHEN ODER BLONDIERTES HAAR ABZUTÖNEN	BIS ZU 70% ABDECKUNG	100% ABDECKUNG
ES HELLT NATÜRLICHES HAAR NICHT AUF. ES OXIDIERT NICHT DIE HAARSTRUKTUR.	ES HELLT NATÜRLICHES HAAR BIS ZU 2 TONSTUFEN AUF	ES HELLT NATÜRLICHES HAAR BIS ZU 5 TONSTUFEN AUF
KEIN ZUGEFÜGTER AMMONIAKGEHALT	GERINGER AMMONIAKGEHALT	GERINGERER AMMONIAKGEHALT VERGLEICHEN MIT ÜBLICHEN KONZENTRATIONEN
ES GIBT REFLEXE	NATÜRLICHE FARBGEBUNG	INTENSIVE FARBGEBUNG

PRODUKT	100 % Weißhaar- abdeckung	70% Weißhaar- abdeckung	2 Tonestufen Aufhellung	+4 Tonestufen Aufhellung	Keine Aufhellung	Tonalisierung auf blondierten Längen
GLOSS					○	○
DEMI PLUS		◐	◐			◐
FULL	●			●		●




FARBKREIS

Der Farbkreis ist fundamental bei jeder Art der Coloration. Er hilft zu verstehen, welche Töne gewählt werden sollten, um einen Reflex zu verstärken oder zu neutralisieren.



Reflexausrichtung and Nummerierung

Die komplette **BEAUTY FUSION** Linie reflektiert ihren Namen, denn die Töne sind perfekt kalibriert um endlose Farben zu mischen. Dies hilft Coloristen dabei, den bestmöglichen Ton zu kreieren.

/0 NATURAL		NEUTRAL TONE
/1 ASH		ASH GREY TONE
/13 SAND		BEIGE TONE
/3 GOLD		GOLD TONE
/44 INTENSE COPPER		INTENSE COPPER TONE
/5 MAHOGANY		MAHOGANY TONE
/2 VIOLET		VIOLET TONE
/26 VIOLET RED		VIOLET RED TONE
/6 RED		RED TONE
/66 INTENSE RED		INTENSE RED TONE
/7 CHOCOLATE		WARM BROWN TONE
/11 BLUE		INTENSE ASH BLUE TONE
/34 WARM GOLD		INTENSE GOLD TONE
/8 MATT		GREEN TONE
/23 NATURAL VIOLER PEARL		GOLD VIOLET NATURAL TONE

○ *Gloss*

Ton-in-Ton Coloration

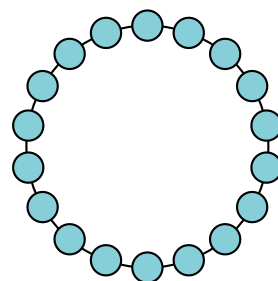
Beauty Fusion Gloss

Produktbeschreibung und mögliche Dienstleistungen

GLOSS ist ein demi-permanentes Farbsystem, mit saurem PH-Wert. Es ist sanft zu Kopfhaut und Haar und färbt das Haar mit Hilfe von Oxidation. Es enthält kein MEA. Die GLOSS Dienstleistung intensiviert die Haarfarbe und regeneriert ausgewaschene und stumpfe Töne. Die Intensität und der Reflex der Farbe variiert je nach Einwirkzeit.

Die natürlichen, öligen Komponenten schützen die Haarfaser während des Färbeprozesses, trotz der Oxidation.

BEAUTY FUSIONS ölige Textur macht die Applikation und den Gebrauch einfach.



TON-IN-TON - NEUTRALER PH-WERT, OHNE MEA

- GLÄNZENDER EFFEKT
- SAURE PH-WERT TECHNOLOGIE FÜR EIN PERFEKTES RESULTAT
- EINFACHE UND SCHNELLE APPLIKATION MIT DEM SHAKER
- DIE BASIS SCHÜTZT UND PFLEGT DIE HAARFASER

HAARTYP

- NATÜRLICH, GEFÄRBT, BLONDIERT ODER SENSIBEL

MÖGLICHE DIENSTLEISTUNGEN

- ABTÖNEN/NUANCIEREN VON STRÄHNEN OHNE DEN NATURTON AUFZUHELLEN
- AUSGLEICHEN/ABDUNKELN VON BLONDIERTEN UND AUSGEWASCHENEN LÄNGEN
- VEREDELN DER HAARFARBE MIT EINEM GLANZEFFEKT
- NEUTRALISIEREN
- GLÄNZENDER EFFEKT UM HELLIGKEIT ODER FARBE WÄHREND EINER DAUERWELLE ODER GLÄTTUNG ZU ERHALTEN

Gloss - Wirkprinzipien

NATÜRLICHE LÖSUNGSMITTEL (ZEMEA®)	Sie wirken einem Feuchtigkeitsverlust entgegen
OLIVENÖL	Hydratisierend und disziplinierend, gibt Glanz und nährt
RETTICH EXTRAKT	Anti-Aging, Schutz vor UV-Strahlen, Farbfixierung
ZANTHALENE® EXTRACT	Kopfhautberuhigend
VITIS VINIFERA	Wirkt freien Radikalen entgegen und schützt
THERMALWASSER	Remineralisierend für Haar und Kopfhaut

KEINE COCAMIDE DEA, MEA ODER HINZUGEFÜGTE ALKOHOLE IN DER FORMULIERUNG

Die akribische Zusammensetzung von unkonventionellen Inhaltsstoffen (Anstelle von alkoholischen Lösungsmitteln und Cocamide) erlauben eine raffinierte Formulierung, die für eine seidige und weiche Textur sorgt. **BEAUTY FUSION** beinhaltet bis zu 99% Inhaltsstoffe natürlicher Herkunft und ersetzt aggressive Substanzen mit natürlichen Komponentenkombinationen. Inbegriffen ZEMEA, ein natürliches Lösungsmittel (stammt vom Mais), 100% organisch zertifiziert, reich an Vitaminen und Phytosterolen.

BEAUTY FUSION CLEAR:

AKTIVE PRINZIPIEN	EFFEKT AUF DAS HAAR
SEETANG EXTRAKT	Glanzverstärker

Technische Eigenschaften

- **keine** Weißabdeckung
- **keine** Aufhellung
- OXYMILK 5 VOL.
- CLEAR ZUM ABSCHWÄCHEN ANDERER NUANCEN

EINWIRKZEIT: bis zu 20 Minuten


MISCHVERHÄLTNIS: 1:1

HALTBARKEIT: 7-8 Haarwäschen

Vorbereitung

1. DIAGNOSE DURCHFÜHREN
2. SHAMPOONIEREN
3. BIS ZU 80% MIT DEM HANDTUCH TROCKNEN
4. ZWISCHEN DEM PINSEL UND DEM SHAKER ENTSCHIEDEN
5. 1 TEIL COLOR + 1 TEIL OXYMILK 5 VOL. ABWIEGEN UND MISCHEN
6. AUFTRAGEN UND DIE EINWIRKZEIT ABWARTEN (MAX. 20 MINUTEN)
7. MIT REICHLICH WASSER AUSWASCHEN, BIS DAS WASSER KLAR WIRD
8. SHAMPOONIEREN, FALLS BEDARF
9. HAARE MIT CONDITIONER BEHANDELN

BEISPIEL:



Color chart

LEVEL	FAMILIES	NATURAL	ASH	BLUE	SAND	MATT	GOLD	INTENSE COPPER	WARM GOLD	RED	INTENSE RED	CHOCOLATE	VIOLET	NATURAL VIOLET	VIOLET RED	MAHOGANY
		.0	.1	.11	.13	.8	.3	.44	.34	.6	.66	.7	.2	.23	.26	.5
	PASTEL	special clear	powder	ocean		mint									pink	
		●●○○	●●○○	●●○○		●●○○									●●○○	
12	SPECIAL BLONDE	12.0 / 12N special blonde natural	12.1 / 12A special blonde ash		12.13 / 12S special blonde sand		12.3 / 12G special blonde gold						12.2 / 12V special blonde violet			
		●●○○	●●○○		●●○○		●●○○						●●○○			
10	LIGHTEST BLONDE															
9	VERY LIGHT BLONDE			9.11 / 9B special toner blonde v. light blue blonde									9.22 / 9V special toner blonde v. light violet blonde			
				●●○○									●●○○			
8	LIGHT BLONDE															
7	BLONDE						7.44 / 7CC intense copper blonde							7.23 / 7NVG violet natural blonde		
							●●○○							●●○○		
6	DARK BLONDE	6.0 / 6N dark blonde		6.11 / 6B special gray dark blue blonde					6.34 / 6WG warm gold dark blonde	6.6 / 6R red dark blonde					6.26 / 6VR violet red dark blonde	
		●●○○		●●○○					●●○○	●●○○					●●○○	
5	LIGHT BROWN					5.8 / 5M matt light brown		5.44 / 5CC intense copper light brown					5.2 / 5V violet light brown			5.5 / 5RV mahogany light brown
						●●○○		●●○○					●●○○			●●○○
4	BROWN									4.6 / 4R red brown			4.2 / 4V violet brown			
										●●○○			●●○○			
3	DARK BROWN	3.0 / 3N dark brown													3.26 / 3VR violet red dark brown	
		●●○○													●●○○	
2																
1	BLACK	1.0 / 1N black		1.11 / 1B blue black												
		●●○○		●●○○												

Pasteltöne

Die 5 PASTELTÖNE und die SPECIAL BLONDE 12 Serie sind perfekt geeignet, um sehr helles Haar zu colorieren und ihnen helle und moderne Nuancen zu verpassen.

PASTELTÖNE haben den leichtesten Reflex des gesamten Farbsystems.

PASTEL OCEAN TÜRKISE NUANCE

PASTEL POWDER PUDER NUANCE

PASTEL PINK PINK IRISÉ NUANCE

PASTEL MINT MINT-GRÜN NUANCE

CLEAR KANN DIE INTENSITÄT DER PASTEL TÖNE HALBIEREN, WENN ES 1:1 GEMISCHT WIRD

BEISPIEL:




PASTEL OCEAN
50 g

MISCHEN



OXYMILK 5 VOL.
50 g



PASTELTÖNE - WIE SIE ANGEWENDET WERDEN

- DIE HAARE EINHEITLICH AUF LEVEL 10-11 BLONDIEREN, BEVOR GEFÄRBT WIRD
- HAARE WASCHEN UND TROCKEN FÖHNEN
- GOOD SOCIETY EQ FACTOR SPRAY GLEICHMÄSSIG AUF DAS GESAMTE HAAR SPRÜHEN
- 1 TEIL PASTEL + 1 TEIL OXYMILK 5 VOL. MISCHEN
- AUFTRAGEN UND EINWIRKZEIT ABWARTEN
- MIT REICHLICH WASSER AUSWASCHEN, BIS DAS WASSER KLAR WIRD
- DAS HAAR MIT CONDITIONER BEHANDELN

DAS FARBERGEBNIS WIRD BEI JEDER HAARWÄSCHE WEICHER UND SCHWÄCHER.

EINWIRKZEIT: bis zu 20 Minuten

HEIMBEHANDLUNG: Mit speziellem Farbschutzshampoo und Conditioner von GOOD SOCIETY oder RAIN DANCE waschen

Special Blond Töne: 9V, 9B

Diese Serie neutralisiert Rückstände von Untertönen, um z. B. Gelb oder Gelb-orange Reflexe aus dem Haar zu entfernen.

	9V	9B
10	es neutralisiert die Basis und gibt einen Irisè Reflex	es neutralisiert die gelbe Basis und gibt einen ashigen Reflex
9	es neutralisiert die gelbe Basis	es neutralisiert die gelb-orange Basis
8	es schwächt gelbe Reflexe ab	es schwächt gelb-orange Reflexe ab

Gloss - Dienstleistungen

WIE MAN EINE NATÜRLICHE HAARFARBE INTENSIVIERT

Gloss **BEAUTY FUSION** ist die perfekte Behandlung für alle, die ihre Haare noch nie gefärbt haben und ihre Basisfarbe intensivieren möchten.

VORGEHENSWEISE

- DIAGNOSE ERSTELLEN
- SHAMPOONIEREN
- BIS ZU 80% MIT DEM HANDTUCH TROCKNEN
- TEIL COLOR + 1 TEIL OXYMILK 5 VOL. ABWIEGEN UND MISCHEN
- JE NACH BEDARF VON ANSATZ BIS SPITZE AUFTRAGEN
- DIE EINWIRKZEIT ABWARTEN (MAX. 20 MINUTEN)
- MIT REICHLICH WASSER AUSWASCHEN, BIS DAS WASSER KLAR WIRD
- SHAMPOONIEREN, FALLS BEDARF
- HAARE MIT CONDITIONER BEHANDELN

FÄRBen DER LÄNGEN UM DIE HAARFARBE AUFZUFRIscHEN

BEAUTY FUSION ist die perfekte Wahl um ausgewaschene Längen wieder aufzufrischen. Auch dann, wenn die Ansätze mit permanenter Farbe behandelt wurden. Das Produkt hat einen sauren pH-Wert und wird deshalb die Haarstruktur nicht verändern.

VORGEHENSWEISE

- DIAGNOSE DURCHFÜHREN
- DIE GEWÜNSCHTE BEAUTY FUSION FARBE ALS FULL VARIANTE AUF DEN ANSATZ AUFTRAGEN
- WÄHREND DER LETZTEN 10-20 MINUTEN DAS GOOD SOCIETY EQ FACTOR SPRAY AUFTRAGEN
- BEAUTY FUSION ALS GLOSS MIT DEM SHAKER AUFTRAGEN
- DIE RESTLICHE EINWIRKZEIT ABWARTEN
- MIT REICHLICH WASSER AUSWASCHEN, BIS DAS WASSER KLAR WIRD
- DIE HAARE MIT EINEM CONDITIONER BEHANDELN

MEN SPECIAL 6.11

Diese Dienstleistung wurde für Männer entwickelt, die erste graue Haare kaschieren möchten.

Die Einwirkzeit kann zwischen 5-20 Minuten variiert werden - von einem sehr hellen Grau (Silber) bis hin zu einem dunklen Grau (Kohle).

Als Alternative kann die 6.11 mit Clear gemischt werden.

VORGEHENSWEISE

- DIAGNOSE ERSTELLEN
- SHAMPOONIEREN
- MIT DEM HANDTUCH BIS ZU 80% TROCKNEN
- BEAUTY FUSION GLOSS 6.11 VORBEREITEN
- ZÜGIG MIT DEM SHAKER ODER EINEM PINSEL AUFTRAGEN
- DIE EINWIRKZEIT KANN JE NACH GEWÜNSCHTER INTENSITÄT VARIERT WERDEN (VON 5 BIS 20 MINUTEN)
- MIT REICHLICH WASSER AUSWASCHEN, BIS DAS WASSER KLAR WIRD
- SHAMPOONIEREN, FALLS NÖTIG

BRILLIANT - CLEAR

Ein Gloss Service der entwickelt wurde, um natürlichem und gefärbtes Haar neuen Glanz zu verleihen. Es wird mit Clear + 5 VOL. angemischt. Clear ist mit Rotem Seegrass Extrakt formuliert und hat schützende und pflegende Eigenschaften.

VORGEHENSWEISE

- SHAMPOONIEREN
- MIT DEM HANDTUCH BIS ZU 80% TROCKNEN
- CLEAR + OXYMILK MIT HILFE DES SHAKERS ODER EINER FARBSCHALE VERMISCHEN
- AUFTRAGEN UND DIE EINWIRKZEIT (20 MINUTEN) ABWARTEN
- AUSWASCHEN
- DIE HAARE MIT CONDITIONER BEHANDELN

Spezial Töne: 9V, 9B, 7NVG, 6WG, 5M

Um die endlosen Möglichkeiten der Personalisierung des **BEAUTY FUSION** Systems zu entdecken, hat unser Labor einzigartige Farben mit starken, technischen Eigenschaften entwickelt. Dank dieser Spezial Töne und der dazugehörigen Anleitung wird jeder Colorist die Chance haben, die Farbe ganz nach seinem eigenen Geschmack zu verändern. Dabei kann er Rücksicht auf die benötigte Neutralisation, Tonalisation und Repigmentierung nehmen.

9V - 9.22

Diese Farbe wurde entwickelt, um Gelb gleichmäßig und schnell zu entfernen. Dank der Pigment Technologie der **BEAUTY FUSION** haben wir eine Farbe mit oxidierenden Pigmenten erschlossen (keine direktziehenden). Dies erlaubt eine visuelle Überprüfung des Coloristen während der Gloss Dienstleistung. Mit dem Shaker wird die Anwendung im Becken sehr handlich und schnell. Perfekt für Tontiefen zwischen 9 und 12 geeignet um ein Perlweiß zu kreieren oder eine neutrale Basis zu schaffen, bevor Pasteltöne aufgetragen werden. Wenn das Haar überwiegend blondiert ist, empfehlen wir, Clear dazu zu geben um eine bessere Kontrolle zu erhalten.

9B - 9.11

Dieser Ton wurde entwickelt, um Orange so schnell wie möglich zu entfernen oder eine aschige Neutralisation zu erhalten. Dank der Pigment Technologie der **BEAUTY FUSION** haben wir eine Farbe mit oxidierenden Pigmenten erschlossen (keine direktziehenden). Dies erlaubt eine visuelle Überprüfung des Coloristen während der Gloss Dienstleistung. Mit dem Shaker wird die Anwendung im Becken sehr handlich und schnell. Perfekt für Tontiefen zwischen 6 und 8 um eine nebelige graue Basis zu erschaffen oder einen metallischen Schimmer zu erzeugen, bevor die Pastel Töne aufgetragen werden. Wenn das Haar überwiegend blondiert ist, empfehlen wir, Clear dazu zu geben um eine bessere Kontrolle zu erhalten.

7NVG - 7.23

Dieser Ton hat zwei verschiedene Seelen: als Gloss (wie er in der Übersicht dargestellt wird) hat er einen intensiven violeten Reflex, nah einer 7. Er wurde formuliert um zu neutralisieren und den warmen, gelben Tönen entgegenzuwirken. Wenn nach einer Blondierung noch gelbe Reflexe auf Tonstufe 8 übrig bleiben, ist er perfekt geeignet, um diese zu eliminieren.

6WG - 6.34

Dieser Ton ist der Einzige seiner Farbfamilie. Als Gloss hat er einen sanften, leichten Reflex, nah an Tontiefe 8. Er ruft einen sehr bekannten Ton zurück: Golden Apricot. Seinen technischen Nutzen zeigt er sowohl als warmer (gut eingestellter) Toner, oder als wertvoller Verbündeter während der Gloss Dienstleistung: für eine schnelle Repigmentierung (allein oder mit ein paar Gramm von 5.5 gemischt).

5M - 5.8

Dieser Ton ist der Einzige seiner Farbfamilie. Er wurde formuliert, um roten Reflexen entgegenzuwirken oder sie ganz zu eliminieren. Als Gloss ist es perfekt geeignet um, als schnellen Schritt am Waschbecken, alle roten Reflexe abzudecken oder zu eliminieren. Er kann ein wenig höher als Tontiefe 5 angesehen werden. Dies liegt daran, dass wir dem Coloristen die Chance einer perfekten roten Neutralisation geben wollten - diese spielt sich zwischen Tontiefe 4 und 6 ab - ohne eine Ablagerung zu riskieren oder die Ausgangsfarbe zu beeinflussen.



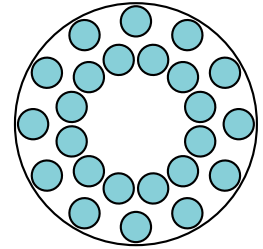
● *Demi Plus*

Demi-Permanente Coloration

Beauty Fusion Demi Plus

Produktbeschreibung und mögliche Dienstleistungen

BEAUTY FUSION Demi Plus ist der beste Kompromiss zwischen Haarpflege und Produktleistung. In dieser Dienstleistung ist die Menge an Booster -50% im Vergleich zur Permanenten Farbe. Deshalb ist Demi Plus perfekt für all die Kunden geeignet, die ihre Ansätze zwischen zwei Farbbehandlungen aufzufrischen möchten oder die sehr empfindlich auf Farbe reagieren: der Weg von Demi Plus zu sanften Reflexen und Aufhellung ist sehr schonend.



DEMI-PERMANENTE FARBE MIT GERINGEM AMMONIAKGEHALT

- WEIßHAARABDECKUNG BIS ZU 70%
- GLEICHMÄSSIGES ERGEBNIS
- INTENSIVE REFLEXE
- DIE FARBE GIBT VIEL GLANZ, AUCH AUF DUNKLERER BASIS

HAARTYP

- FÜR ALLE HAARTYPEN GEEIGNET: NATÜRLICH, GEFÄRBT, WEIß, BLONDIERT ODER SENSIBEL

MÖGLICHE DIENSTLEISTUNGEN

- KASCHIEREN VON ERSTEN WEIßEN HAAREN
- VERLEIHT NATÜRLICHEM HAAR EINEN SANFTEN REFLEX
- AUFFRISCHUNG DER FARBE
- LEICHTE AUFHELLUNG (BIS ZU 2 TONSTUFEN)
- LANGANHALTENDE TONALISIERUNG VON Z. B. STRÄHNCHEN
- REPIGMENTIERUNG
- NEUTRALISATION

Demi Plus - Wirkprinzipien

NATÜRLICHE LÖSUNGSMITTEL (ZEMEA®)	Sie wirken einem Feuchtigkeitsverlust entgegen
OLIVENÖL	Hydratisierend und disziplinierend, gibt Glanz und nährt
RETTICH EXTRAKT	Anti-Aging, Schutz vor UV-Strahlen, Farberhalt
ZANTHALENE® EXTRAKT	Kopfhautberuhigend
VITIS VINIFERA	Schützt und wirkt freien Radikalen entgegen
THERMALWASSER	Remineralisiert Haar und Kopfhaut

KEINE COCAMIDE DEA, MEA ODER HINZUGEFÜGTE ALKOHOLE IN DER FORMULIERUNG

Die akribische Zusammensetzung von unkonventionellen Inhaltsstoffen (Anstelle von alkoholischen Lösungsmitteln und Cocamide) erlauben eine raffinierte Formulierung, die für eine seidige und weiche Textur sorgt. **BEAUTY FUSION** beinhaltet bis zu 99% Inhaltsstoffe natürlicher Herkunft und ersetzt aggressive Substanzen mit natürlichen Komponentenkombinationen. Inbegriffen ZEMEA®, ein natürliches Lösungsmittel (stammt vom Mais), 100% organisch zertifiziert, reich an Vitaminen und Phytosterolen.

BEAUTY FUSION CLEAR: AKTIVE PRINZIPIEN

EFFEKT AUF DAS HAAR

ROTER SEEGRAS EXTRAKT	Glanzverstärker
-----------------------	-----------------

Technische Eigenschaften

- WEIßHAARABDECKUNG BIS ZU 70%
- 2 TÖNE AUFHELLUNG
- OXYMILK 5, 13, 20, 30 VOL.

EINWIRKZEIT: von 15 bis 30 Minuten

MISCHUNGSVERHÄLTNIS: 1:1

BOOSTER: 10% der Farbe

HALTBARKEIT: 20 Haarwäschen

Vorbereitung

1. DIAGNOSE ERSTELLEN
2. 1 TEIL COLOR + 1 TEIL OXYMILK 5, 13, 20 ODER 30 VOL. IN EINER FARBSCHALE MISCHEN
3. BOOSTER 01 ODER 02 HINZUFÜGEN (10% DER FARBE) UND VERMISCHEN
4. AUFTRAGEN UND EINWIRKZEIT ABWARTEN (VON 15 BIS 30 MINUTEN)
5. MIT REICHLICH WASSER AUSSPÜLEN, BIS DAS WASSER KLAR WIRD
6. SHAMPOONIEREN
7. HAARE MIT CONDITIONER BEHANDELN

BOOSTER 01 für die Tontiefen von 1 bis 6*
BOOSTER 02 für die Tontiefen von 7 bis 12*

BEISPIEL: TONTIEFE 1 BIS 6



COLOR
50 g

OXYMILK
5, 13, 20, 30 VOL.
50 g MISCHEN UND HINZUFÜGEN

BOOSTER 01*
5 g
UND MISCHEN

*ERST COLOR + OXYMILK VERRÜHREN, DANN BOOSTER DAZUGEBEN UND SORGFÄLTIG VERRÜHREN.

BEISPIEL: TONTIEFE 7 BIS 12



COLOR
50 g

OXYMILK
5, 13, 20, 30 VOL.
50 g MISCHEN UND HINZUFÜGEN

BOOSTER 02*
5 g
UND MISCHEN

*ERST COLOR + OXYMILK VERRÜHREN, DANN BOOSTER DAZUGEBEN UND SORGFÄLTIG VERRÜHREN.

Demi Plus Booster Mixtabelle

Sobald Beauty Fusion Color und Oxymilk vermischt sind, empfehlen wir folgende BOOSTER Angaben dazuzugeben:



5 g COLOR	+ 5 g OXYMILK	= 10 g	0,5 g BOOSTER
10 g COLOR	+ 10 g OXYMILK	= 20 g	1 g BOOSTER
15 g COLOR	+ 15 g OXYMILK	= 30 g	1,5 g BOOSTER
20 g COLOR	+ 20 g OXYMILK	= 40 g	2 g BOOSTER
25 g COLOR	+ 25 g OXYMILK	= 50 g	2,5 g BOOSTER
30 g COLOR	+ 30 g OXYMILK	= 60 g	3 g BOOSTER
35 g COLOR	+ 35 g OXYMILK	= 70 g	3,5 g BOOSTER
40 g COLOR	+ 40 g OXYMILK	= 80 g	4 g BOOSTER
45 g COLOR	+ 45 g OXYMILK	= 90 g	4,5 g BOOSTER
50 g COLOR	+ 50 g OXYMILK	= 100 g	5 g BOOSTER
55 g COLOR	+ 55 g OXYMILK	= 110 g	5,5 g BOOSTER
60 g COLOR	+ 60 g OXYMILK	= 120 g	6 g BOOSTER

Color chart

LEVEL	FAMILIES	NATURAL N .0	ASH A .1	BLUE B .11	SAND S .13	MATT M .8	GOLD G .3	INTENSE COPPER CC .44	WARM GOLD WG .34	RED R .6	INTENSE RED RR .66	CHOCOLATE CH .7	VIOLET V .2	NATURAL VIOLET NV .23	VIOLET RED VR .26	MAHOGANY RV .5
	PASTEL	special clear 	powder 	ocean 		mint 									pink 	
12	SPECIAL BLONDE	12.0 / 12N special blonde natural 	12.1 / 12A special blonde ash 		12.13 / 12S special blonde sand 		12.3 / 12G special blonde gold 						12.2 / 12V special blonde violet 			
10	LIGHTEST BLONDE	10.0 / 10N lightest blonde 	10.1 / 10A lightest ash blonde 		10.13 / 10S lightest sand blonde 		10.3 / 10G lightest gold blonde 							10.2 / 10NV lightest natural violet blonde 		
9	VERY LIGHT BLONDE	9.0 / 9N very light blonde 	9.1 / 9A very light ash blonde 	9.11 / 9B special toner blonde v. light blue blonde 	9.13 / 9S very light sand blonde 		9.3 / 9G very light gold blonde 						9.22 / 9V special toner blonde v. light violet blonde 	9.2 / 9NV very light natural violet blonde 		
8	LIGHT BLONDE	8.0 / 8N light blonde 	8.1 / 8A light ash blonde 		8.13 / 8S light sand blonde 		8.3 / 8G light gold blonde 									
7	BLONDE	7.0 / 7N blonde 	7.1 / 7A ash blonde 		7.13 / 7S sand blonde 		7.3 / 7G gold blonde 	7.44 / 7CC intense copper blonde 			7.66 / 7RR intense red blonde 	7.7 / 7CH chocolate blonde 		7.23 / 7NVG violet natural blonde 		
6	DARK BLONDE	6.0 / 6N dark blonde 	6.1 / 6A dark ash blonde 	6.11 / 6B special gray dark blue blonde 	6.13 / 6S dark sand blonde 		6.3 / 6G dark gold blonde 	6.44 / 6CC intense copper dark blonde 	6.34 / 6WG warm gold dark blonde 	6.6 / 6R red dark blonde 		6.7 / 6CH chocolate dark blonde 			6.26 / 6VR violet red dark blonde 	
5	LIGHT BROWN	5.0 / 5N light brown 	5.1 / 5A light ash brown 			5.8 / 5M matt light brown 	5.3 / 5G light gold brown 	5.44 / 5CC intense copper light brown 			5.66 / 5RR intense red light brown 	5.7 / 5CH chocolate light brown 	5.2 / 5V violet light brown 			5.5 / 5RV mahogany light brown
4	BROWN	4.0 / 4N brown 					4.3 / 4G gold brown 			4.6 / 4R red brown 		4.7 / 4CH chocolate brown 	4.2 / 4V violet brown 			
3	DARK BROWN	3.0 / 3N dark brown 										3.7 / 3CH dark chocolate brown 			3.26 / 3VR violet red dark brown 	
2																
1	BLACK	1.0 / 1N black 		1.11 / 1B blue black 												

Entwickler und Einwirkzeiten

WELCHER IST DER RICHTIGE ENTWICKLER? DIE WAHL HAT MIT DER BASIS ZU TUN, DIE ABGEDECKT ODER AUFGEHELLT WERDEN SOLL.

BEAUTY FUSION Demi Plus kann natürliches Haar bis zu 2 Töne aufhellen und bis zu 70% weißes Haar abdecken. Die Übersicht unten zeigt den passenden Entwickler abhängig vom Wunschton. Ändert sich der Entwickler, ändert sich auch die Einwirkzeit.



ZIEL	VOL. UND EINWIRKZEITEN
<ul style="list-style-type: none"> • Verändert die Tontiefe nicht, gibt Reflexe • Tonalisiert jede blondierte Basis 	5 VOL. / 15 MINUTEN EINWIRKZEIT
<ul style="list-style-type: none"> • Schwächt den Reflex ab • Tonalisation • Deckt erste weiße Haare ab 	13 VOL. / 20 MINUTEN EINWIRKZEIT
<ul style="list-style-type: none"> • Hellt ungefähr 1 Ton auf • Weißhaarabdeckung bis zu 70% 	20 VOL. / 25 MINUTEN EINWIRKZEIT
<ul style="list-style-type: none"> • Weißhaarabdeckung bis zu 70% 	30 VOL. / 30 MINUTEN EINWIRKZEIT

FALLS NÖTIG KANN DIE EINWIRKZEIT VERLÄNGERT WERDEN

13 VOL. TONALISATION

Die .0/ .3/ .7 Familien wurden speziell entwickelt, um weißes Haar abzudecken. Bei einer Tonalisation sollte der Zielton 1 bis 2 Töne höher ausgewählt werden.

Weißhaarabdeckung


BEAUTY FUSION Demi Plus kann bis zu 70% weißes Haar abdecken. Für kalte Töne sollte die .0 Serie, für warme Töne die .3 oder .7 Serie genutzt werden.

KÜHLE TÖNE ABDECKUNG	WARME TÖNE INTENSIVE ABDECKUNG	WARME TÖNE ABDECKUNG
.0	.3	.7

BASISFARBEN UND MODETÖNE MISCHEN:

Mit .0 für kühle Töne und .3 und .7 für warme Töne ist es möglich, weißes Haar bis zu 70% abzudecken. Das Verhältnis der Basisfarbe variiert je nach Weißhaaranteil.

BEISPIEL: WUNSCHTON 6.4 - 40-70% WEIßHAARANTEIL



25 MINUTEN

Demi Plus - Dienstleistungen

MÖGLICHE DIENSTLEISTUNGEN

BEAUTY FUSION Demi Plus ist perfekt für jede Frau geeignet, die sich zum ersten Mal an die Welt der Farben heran traut: niedriger Gehalt an alkalischen Bestandteilen, mittlere prozentuale Weißabdeckung, softe natürliche Aufhellung.

VORGEHENSWEISE

- DIAGNOSE DURCHFÜHREN
- DIE GEWÜNSCHTE BEAUTY FUSION FARBE ALS DEMI PLUS VORBEREITEN
- BEIM AUFTRAGEN BEI WEIßEN STELLEN (FALLS VORHANDEN) STARTEN UND DANN ZU DEN LÄNGEN VORARBEITEN
- DIE EINWIRKZEIT IST ABHÄNGIG VOM ENTWICKLER
- AUSWASCHEN
- SHAMPOONIEREN
- DIE HAARE MIT EINEM CONDITIONER BEHANDELN

TON-IN-TON AUFHELLUNG

BEAUTY FUSION Demi Plus kann natürliches Haar graduell um 1 bis 2 Töne aufhellen. Der Effekt ist weich und zart.

VORGEHENSWEISE

- DIAGNOSE DURCHFÜHREN
- WAHL DER GEWÜNSCHTEN AUFHELLUNGSTECHNIK
- DEMI PLUS VORBEREITEN (MERKE: UM 2 TÖNE AUFHELLEN ZU KÖNNEN, SOLLTE DEMI PLUS MIT OXYMILK 30 VOL. GEMISCHT WERDEN)
- AUFTRAGEN DES PRODUKTES NACH GEWÜNSCHTER TECHNIK
- EINWIRKZEIT ABWARTEN BIS DAS HAAR DEN GEWÜNSCHTEN TON ERREICHT HAT
- AUSWASCHEN
- SHAMPOONIEREN
- DAS HAAR MIT CONDITIONER BEHANDELN

LANGANHALTENDE TONALISATION

BEAUTY FUSION Demi Plus ist die perfekte Dienstleistung, um Strähnchen zu tonalisieren. Dabei verspricht es eine längere Haltbarkeit als andere Demi-Permanente Tönungen. Die Zugabe des Booster trägt zu einer Verbesserung der Farbanlagerung bei und das Pigment haftet besser am Haar.

VORGEHENSWEISE

- DIAGNOSE DURCHFÜHREN
- AUSWAHL ZWISCHEN SHAKER UND PINSEL
- BEAUTY FUSION MIT 5 ODER 13 VOL. MISCHEN UND BOOSTER (10% DER FARBE) DAZUGEBEN
- GUT VERMISCHEN
- FARBE AUFTRAGEN
- EINWIRKZEIT, JE NACH GEWÜNSCHTEM EFFEKT, ABWARTEN
- AUSWASCHEN
- SHAMPOONIEREN
- DAS HAAR MIT CONDITIONER BEHANDELN

Repigmentierung

Ohne eine Repigmentierung kann Farbe das Haar um bis zu 2 Töne abdunkeln. Darüber hinaus muss das Haar wieder mit Basispigmenten, welche bei vorherigen Behandlungen zertört wurden, aufgefüllt und rekonstruiert werden.

Die Übersicht kann uns dabei helfen herauszufinden, welche Pigmente wieder eingebracht werden müssen. Sie zeigt die Basisreflexe des Haares, welche beim Blondierungsprozess zum Vorschein kommen. Dank des Reflexes kann dann die erreichte Tonhöhe identifiziert werden.

11/0	11N	LIGHT SHINY GOLD
10/0	10N	LIGHT GOLD
9/0	9N	GOLD
8/0	8N	ORANGE GOLD
7/0	7N	ORANGE
6/0	6N	ORANGE RED
5/0	5N	RED ORANGE
4/0	4N	RED
3/0	3N	DARK RED
1/0	1N	BROWN BLACK

HAARREPIGMENTIERUNG - MISCHUNGSTABELLE

FORMEL: 10 g Repigmentierungston + 10 g Clear


 +
 
 +
 
 +
 

COLOR 10 g CLEAR 10 g OXYMILK 5 VOL. 20 g BOOSTER 01 / 02 2 g (10% DER FARBE)

MISCHEN UND HINZUFÜGEN

ANWENDUNG

- REPIGMENTIERUNGSTON WÄHLEN
- WO NÖTIG, GOOD SOCIETY EQ FACTOR SPRAY AUFSPRÜHEN
- EINE KLEINE MENGE FARBE AUF TROCKENES ODER NASSES HAAR AUFTRAGEN
- DIE RESTE AUSWASCHEN ODER MIT EINEM HANDTUCH ABNEHMEN
- WUNSCHTON AUFTRAGEN

Spezial Töne: 9V, 9B, 7NVG, 6WG, 5M

Um die endlosen Möglichkeiten der Personalisierung des **BEAUTY FUSION** Systems zu entdecken, hat unser Labor einzigartige Farben mit starken, technischen Eigenschaften entwickelt. Dank dieser Spezial Töne und der dazugehörigen Anleitung wird jeder Colorist die Chance haben, die Farbe ganz nach seinem eigenen Geschmack zu verändern. Dabei kann er Rücksicht auf die benötigte Neutralisation, Tonalisation und Repigmentierung nehmen.

9V - 9.22

Diese Farbe wurde entwickelt, um Gelb gleichmäßig und schnell zu entfernen. Dank der Pigment Technologie der **BEAUTY FUSION** haben wir eine Farbe mit oxidierenden Pigmenten erschlossen (keine direktziehenden). Dies erlaubt eine visuelle Überprüfung des Coloristen während der Dienstleistung. Mit dem Shaker wird die Anwendung im Becken sehr handlich und schnell. Perfekt für Tontiefen zwischen 9 und 12 geeignet um ein Perlweiß zu kreieren oder eine neutrale Basis zu schaffen, bevor Pasteltöne aufgetragen werden. Wenn das Haar überwiegend blondiert ist, empfehlen wir, Clear dazu zu geben um eine bessere Kontrolle zu erhalten.

9B - 9.11

Dieser Ton wurde entwickelt, um Orange so schnell wie möglich zu entfernen oder eine ashige Neutralisation zu erhalten. Dank der Pigment Technologie der **BEAUTY FUSION** haben wir eine Farbe mit oxidierenden Pigmenten erschlossen (keine direktziehenden). Dies erlaubt eine visuelle Überprüfung des Coloristen während der Dienstleistung. Mit dem Shaker wird die Anwendung im Becken sehr handlich und schnell. Perfekt für Tontiefen zwischen 6 und 8 um eine nebelige graue Basis zu erschaffen oder einen metallischen Schimmer zu erzeugen, bevor die Pastel Töne aufgetragen werden. Wenn das Haar überwiegend blondiert ist, empfehlen wir, Clear dazu zu geben um eine bessere Kontrolle zu erhalten.

7NVG - 7.23

Dieser Ton hat zwei verschiedene Seelen: die eine ist Gloss, die andere Demi Full oder Full. Letzteres gibt dem Haar einen leichten Reflex, nah an der Tontiefe 9.


Er wurde entwickelt, um der **BEAUTY FUSION** einen perligen Charakter zu verleihen. Auch wenn es einer traditionellen 9NV sehr nah kommt, hat diese Nuance einen Irisè-perligen Reflex und im Zuge des zeitgemäßen Geschmacks ist er perfekt um transluzente Blondtöne zu erschaffen - extrem nobel und einzigartig.

6WG - 6.34

Dieser Ton ist der Einzige seiner Farbfamilie. Als Demi Plus oder Full hat er eine warme Seele, intensiv oder nobel, Tontiefe 6. Er entfaltet seine technischen Eigenschaften als gut ausbalancierter warmer Tonalisierer.

5M - 5.8

Dieser Ton ist der Einzige seiner Farbfamilie. Er wurde formuliert, um roten Reflexen entgegen zu wirken oder sie ganz zu eliminieren. Als Gloss ist es perfekt geeignet um, als schnellen Schritt am Waschbecken, alle roten Reflexe abzudecken oder zu eliminieren. Er kann ein wenig höher als Tontiefe 5 angesehen werden. Dies liegt daran, dass wir dem Coloristen die Chance einer perfekten roten Neutralisation geben wollten - diese spielt sich zwischen Tontiefe 4 und 6 ab - ohne eine Ablagerung zu riskieren oder die Ausgangsfarbe zu beeinflussen.



● *Full*

Permanente Coloration
100% Weißabdeckung

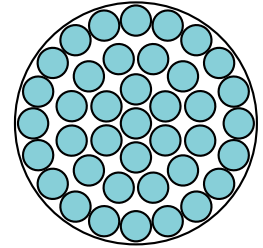
Beauty Fusion Full

Produktbeschreibung und mögliche Dienstleistungen

BEAUTY FUSION Full ist perfekt für diejenigen geeignet, die das Beste aus ihrer Haarfarbe herausholen wollen.

Die **BEAUTY FUSION** Basis stellt die bestmögliche Hydratisierung des Haares während der Behandlung sicher.

Beruhigende Wirkstoffe, wie Zanthalene, achten auf maximalen Respekt für die Kopfhaut.



PERMANENTE FARBE NATÜRLICHER HERKUNFT

- BIS ZU 100% WEIßABDECKUNG
- SANFTE FARBDIENSTLEISTUNG
- LANGANHALTENDE ERGEBNISSE

HAARTYP

- FÜR ALLE HAARTYPEN GEEIGNET: NATÜRLICH ODER GEFÄRBT, BLONDIERT ODER SENSIBEL

MÖGLICHE DIENSTLEISTUNGEN

- WEIßHAARABDECKUNG
- MEHR ALS 4 TÖNE AUFHELLUNG
- KALIBRIERTE UND STARKE REFLEXE

Full - Wirkprinzipien

NATÜRLICHE LÖSUNGSMITTEI (ZEMEA®)	Sie wirken einem Feuchtigkeitsverlust entgegen
OLIVENÖL	Hydratisierend und disziplinierend, gibt Glanz und nährt
RADIESCHEN EXTRAKT	Anti-Aging, Schutz vor UV-Strahlen, Farberhalt
ZANTHALENE® EXTRAKT	Kopfhautberuhigend
VITIS VINIFERA	Schützt und wirkt freien Radikalen entgegen
THERMALWASSER	Remineralisiert Haar und Kopfhaut

KEINE COCAMIDE DEA, MEA ODER HINZUGEFÜGTE ALKOHOLE IN DER FORMULIERUNG

Die akribische Zusammensetzung von unkonventionellen Inhaltsstoffen (Anstelle von alkoholischen Lösungsmitteln und Cocamide) erlauben eine raffinierte Formulierung, die für eine seidige und weiche Textur sorgt. **BEAUTY FUSION** beinhaltet bis zu 99% Inhaltsstoffe natürlicher Herkunft und ersetzt aggressive Substanzen mit natürlichen Komponentenkombinationen. Inbegriffen ZEMEA®, ein natürliches Lösungsmittel (stammt vom Mais), 100% organisch zertifiziert, reich an Vitaminen und Phytosterolen.

BEAUTY FUSION CLEAR:
AKTIVE PRINZIPIEN

EFFEKT AUF DAS HAAR

ROTER SEEGRAS EXTRAKT	Glanzverstärker
-----------------------	-----------------

Technische Eigenschaften

- 100% DECKKRAFT
- 4-5 TÖNE AUFHELLUNG
- OXYMILK 5, 13, 20, 30, 40 VOL.

EINWIRKZEIT: von 25 bis 50 Minuten

MISCHVERHÄLTNIS: 1:1

BOOSTER: 20% der Farbe

HALTBARKEIT: wächst heraus

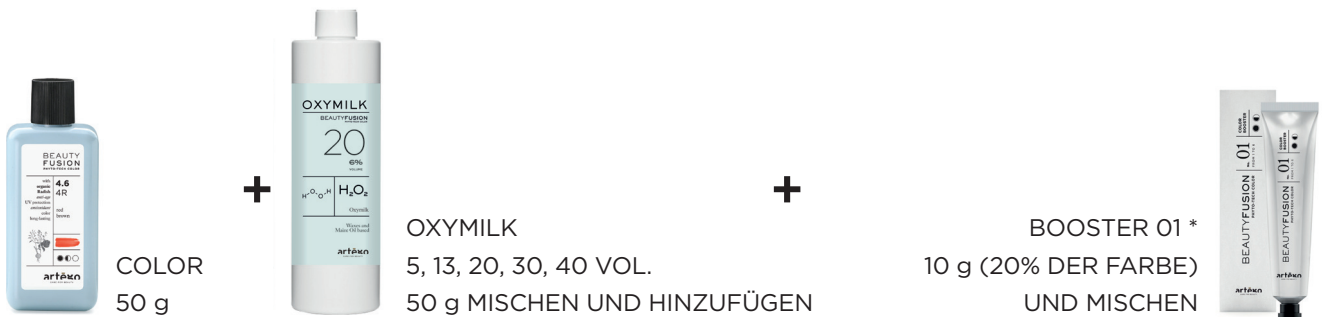
Vorbereitung

1. DIAGNOSE ERSTELLEN
2. 1 TEIL COLOR + 1 TEIL OXYMILK 5, 13, 20, 30 ODER 40 VOL. IN EINER FARBSCHALE MISCHEN
3. BOOSTER 01 ODER 02 HINZUFÜGEN (20% DER FARBE) UND VERMISCHEN
4. AUFTRAGEN UND EINWIRKZEIT ABWARTEN (VON 25 BIS 50 MINUTEN)
5. MIT REICHLICH WASSER AUSSPÜLEN, BIS DAS WASSER KLAR WIRD
6. SHAMPOONIEREN
7. HAARE MIT CONDITIONER BEHANDELN

BOOSTER 01 für die Tontiefen von 1 bis 6*

BOOSTER 02 für die Tontiefen von 7 bis 12*

BEISPIEL: TONTIEFE 1 BIS 6



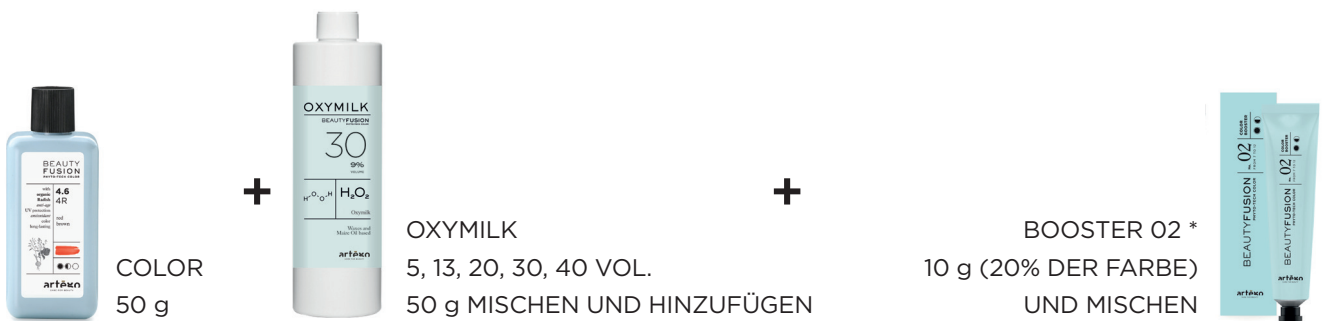
COLOR
50 g

OXYMILK
20
9%
H₂O₂
50 g MISCHEN UND HINZUFÜGEN

BOOSTER 01 *
10 g (20% DER FARBE)
UND MISCHEN

*ERST COLOR + OXYMILK VERRÜHREN, DANN BOOSTER DAZUGEBEN UND SORGFÄLTIG VERRÜHREN.

BEISPIEL: TONTIEFE 7 BIS 10



COLOR
50 g

OXYMILK
30
9%
H₂O₂
50 g MISCHEN UND HINZUFÜGEN

BOOSTER 02 *
10 g (20% DER FARBE)
UND MISCHEN

*ERST COLOR + OXYMILK VERRÜHREN, DANN BOOSTER DAZUGEBEN UND SORGFÄLTIG VERRÜHREN.

BEISPIEL: 12 SPECIAL BLOND TÖNE

COLOR
40 g

OXYMILK
BEAUTYFUSION
40
12%
 $\mu^{\circ}\text{O}_2\text{H}$ H_2O_2
Oxidant
Manufactured in Germany
artēxon

+

OXYMILK
5, 13, 20, 30, 40 VOL.
80 g MISCHEN UND HINZUFÜGEN

+

BOOSTER 02 *
12 g (30% DER FARBE)
UND MISCHEN

*ERST COLOR + OXYMILK VERRÜHREN, DANN BOOSTER DAZUGEBEN UND SORGFÄLTIG VERRÜHREN.

Full Booster Mixtabelle

Sobald Beauty Fusion Color und Oxymilk vermischt sind, empfehlen wir folgende BOOSTER Angaben dazuzugeben:



5 g COLOR	+ 5 g OXYMILK	= 10 g	1 g BOOSTER
10 g COLOR	+ 10 g OXYMILK	= 20 g	2 g BOOSTER
15 g COLOR	+ 15 g OXYMILK	= 30 g	3 g BOOSTER
20 g COLOR	+ 20 g OXYMILK	= 40 g	4 g BOOSTER
25 g COLOR	+ 25 g OXYMILK	= 50 g	5 g BOOSTER
30 g COLOR	+ 30 g OXYMILK	= 60 g	6 g BOOSTER
35 g COLOR	+ 35 g OXYMILK	= 70 g	7 g BOOSTER
40 g COLOR	+ 40 g OXYMILK	= 80 g	8 g BOOSTER
45 g COLOR	+ 45 g OXYMILK	= 90 g	9 g BOOSTER
50 g COLOR	+ 50 g OXYMILK	= 100 g	10 g BOOSTER
55 g COLOR	+ 55 g OXYMILK	= 110 g	11 g BOOSTER
60 g COLOR	+ 60 g OXYMILK	= 120 g	12 g BOOSTER

Color chart

LEVEL	FAMILIES	NATURAL N .0	ASH A .1	BLUE B .11	SAND S .13	MATT M .8	GOLD G .3	INTENSE COPPER CC .44	WARM GOLD WG .34	RED R .6	INTENSE RED RR .66	CHOCOLATE CH .7	VIOLET V .2	NATURAL VIOLET NV .23	VIOLET RED VR .26	MAHOGANY RV .5
	PASTEL	special clear	powder	ocean		mint									pink	
12	SPECIAL BLONDE	12.0 / 12N special blonde natural	12.1 / 12A special blonde ash		12.13 / 12S special blonde sand		12.3 / 12G special blonde gold						12.2 / 12V special blonde violet			
10	LIGHTEST BLONDE	10.0 / 10N lightest blonde	10.1 / 10A lightest ash blonde		10.13 / 10S lightest sand blonde		10.3 / 10G lightest gold blonde							10.2 / 10NV lightest natural violet blonde		
9	VERY LIGHT BLONDE	9.0 / 9N very light blonde	9.1 / 9A very light ash blonde	9.11 / 9B special toner v. light blue blonde	9.13 / 9S very light sand blonde		9.3 / 9G very light gold blonde						9.22 / 9V special toner v. light violet blonde	9.2 / 9NV very light natural violet blonde		
8	LIGHT BLONDE	8.0 / 8N light blonde	8.1 / 8A light ash blonde		8.13 / 8S light sand blonde		8.3 / 8G light gold blonde									
7	BLONDE	7.0 / 7N blonde	7.1 / 7A ash blonde		7.13 / 7S sand blonde		7.3 / 7G gold blonde	7.44 / 7CC intense copper blonde			7.66 / 7RR intense red blonde	7.7 / 7CH chocolate blonde		7.23 / 7NVG violet natural blonde		
6	DARK BLONDE	6.0 / 6N dark blonde	6.1 / 6A dark ash blonde	6.11 / 6B special gray dark blue blonde	6.13 / 6S dark sand blonde		6.3 / 6G dark gold blonde	6.44 / 6CC intense copper dark blonde	6.34 / 6WG warm gold dark blonde	6.6 / 6R red dark blonde		6.7 / 6CH chocolate dark blonde			6.26 / 6VR violet red dark blonde	
5	LIGHT BROWN	5.0 / 5N light brown	5.1 / 5A light ash brown			5.8 / 5M matt light brown	5.3 / 5G light gold brown	5.44 / 5CC intense copper light brown			5.66 / 5RR intense red light brown	5.7 / 5CH chocolate light brown	5.2 / 5V violet light brown			5.5 / 5RV mahogany light brown
4	BROWN	4.0 / 4N brown					4.3 / 4G gold brown			4.6 / 4R red brown		4.7 / 4CH chocolate brown	4.2 / 4V violet brown			
3	DARK BROWN	3.0 / 3N dark brown										3.7 / 3CH dark chocolate brown			3.26 / 3VR violet red dark brown	
2																
1	BLACK	1.0 / 1N black		1.11 / 1B blue black												

Entwickler und Einwirkzeiten

WELCHER IST DER RICHTIGE ENTWICKLER? DIE WAHL HAT MIT DER BASIS ZU TUN, DIE ABGEDECKT ODER AUFGEHELLT WERDEN SOLL.

BEAUTY FUSION Full kann natürliches Haar bis zu 4 Töne aufhellen und bis zu 100% weißes Haar abdecken. Die Übersicht unten zeigt den passenden Entwickler abhängig vom Wunshton. Ändert sich der Entwickler, ändert sich auch die Einwirkzeit.



ZIEL	VOL. UND EINWIRKZEITEN
<ul style="list-style-type: none"> • Verändert die Tontiefe nicht, gibt Reflexe • Keine Aufhellung 	5 VOL. / 25 MINUTEN EINWIRKZEIT
<ul style="list-style-type: none"> • Schwächt den Reflex ab • Kaschiert erste weiße Haare / 0-1 Ton Aufhellung 	13 VOL. / 30 MINUTEN EINWIRKZEIT
<ul style="list-style-type: none"> • 100% Weißabdeckung • 1-2 Töne Aufhellung 	20 VOL. / 35 MINUTENS EINWIRKZEIT
<ul style="list-style-type: none"> • 100% Weißabdeckung (selbst bei schwierigem Haar) • 2-3 Töne Aufhellung 	30 VOL. / 40 MINUTEN EINWIRKZEIT
<ul style="list-style-type: none"> • 3-4 Töne Aufhellung 	40 VOL. / 45 MINUTEN EINWIRKZEIT

FALLS NÖTIG KANN DIE EINWIRKZEIT VERLÄNGERT WERDEN

Weißhaarabdeckung

BEAUTY FUSION Full kann bis zu 100% weißes Haar abdecken. Für kalte Töne sollte die .0 Serie, für warme Töne die .3 oder .7 Serie genutzt werden.

KÜHLE TÖNE Abdeckung	WARME TÖNE INTENSIVE ABDECKUNG	WARME TÖNE Abdeckung
.0	.3	.7

BASISTON UND FASHION TON MISCHUNGEN

Mit .0 für kühle Töne und .3 und .7 für warme Töne ist es möglich, weißes Haar bis zu 100% abzudecken. Das Verhältnis der Basisfarbe variiert je nach Weißhaaranteil.

0-50% WEIßANTEIL: .0, .3, .7 - Mischverhältnis 1:3

50-100% WEIßANTEIL: .0, .3, .7 - Mischverhältnis 1:1

BEISPIEL: WUNSCHTON 6.44 - 50% WEIßANTEIL



35 MINUTEN

BEISPIEL: WUNSCHTON 6.44 - 70-100% WEIßANTEIL
BASISTON ZUR MISCHUNG HINZUFÜGEN (1:1)



35 MINUTEN

Level 12 Super Blond Töne

Die 12 Serie in der **BEAUTY FUSION** hat eine große Auswahl an Nutzen und wurde entwickelt, um sowohl als Super Blond Töne als auch als Pasteltöne zu fungieren. Ihre Vielfalt erreicht sie durch die verschiedenen Zugaben vom Booster.

Die 12 Serie besteht auf 5 Farbtönen: 12.0 natural, 12.1 ash, 12.12 beige, 12.2 violet, 12.3 gold.

Wenn Booster O2 hinzugefügt wird, werden sie zu speziellen Super Blond Tönen.

Alle 12 Töne haben einen leichten Reflex - dieser ist nützlich um ungewollte Reflexe zu neutralisieren - und hellen das natürliche Haar um bis zu 5 Tonstufen auf.

12.0 SUPER BLONDE NEUTRAL Enthält einen natürlichen Grau-Reflex

12.1 SUPER BLONDE ASH Enthält einen Asch-Reflex

12.13 SUPER BLONDE BEIGE Enthält einen Beige-Reflex

12.2 SUPER BLONDE IRISÉ Enthält einen Irisè-Reflex

12.3 SUPER BLONDE GOLD Enthält einen Gold-Reflex

TECHNISCHE EIGENSCHAFTEN DER 12 SERIE ALS SUPER BLOND

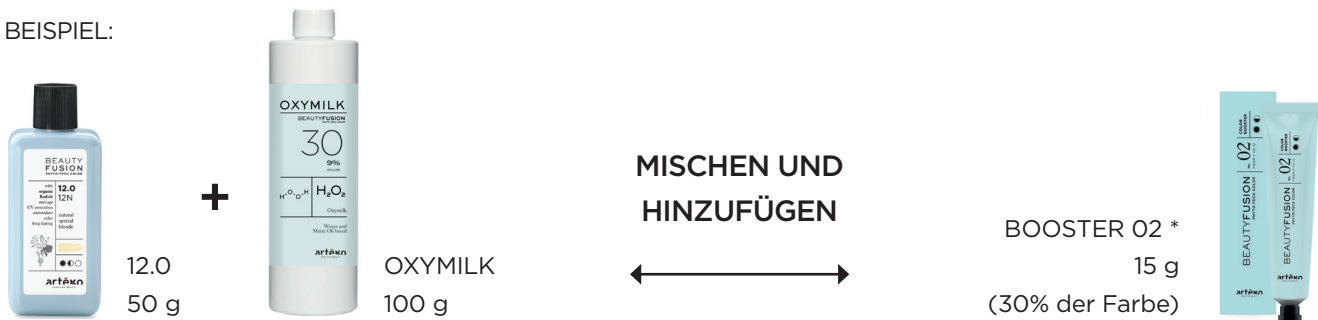
Die Super Blond Töne werden erstellt, indem die 12er Töne mit Oxymilk gemischt werden und danach Booster O2 (30% der Farbe) hinzugegeben wird.

MISCHVERHÄLTNIS: 1:2

EINWIRKZEIT: siehe Tabelle unten

BOOSTER ZUGABE: Booster O2 (30% der Farbe)

BEISPIEL:



*ERST COLOR + OXYMILK VERRÜHREN, DANN BOOSTER DAZUGEBEN UND SORGFÄLTIG VERRÜHREN.

ANWENDUNG: IM HINTEREN BEREICH BEGINNEN

ENTWICKLER	AUFHELLUNG	EINWIRKZEIT
30 VOL.	3 BIS 4 TÖNE	45 MINUTEN
40 VOL.	4 BIS 5 TÖNE	55 MINUTEN

WICHTIG: Um eine perfekte Aufhellung zu gewährleisten sollte eine großzügige Menge an Produkt aufgetragen werden

BOOSTER MIXTABELLE UM EINEN 12 SUPER BLOND TON ZU ERHALTEN

Sobald Beauty Fusion Color und Oxymilk vermischt sind, empfehlen wir folgende BOOSTER Angaben dazuzugeben: :

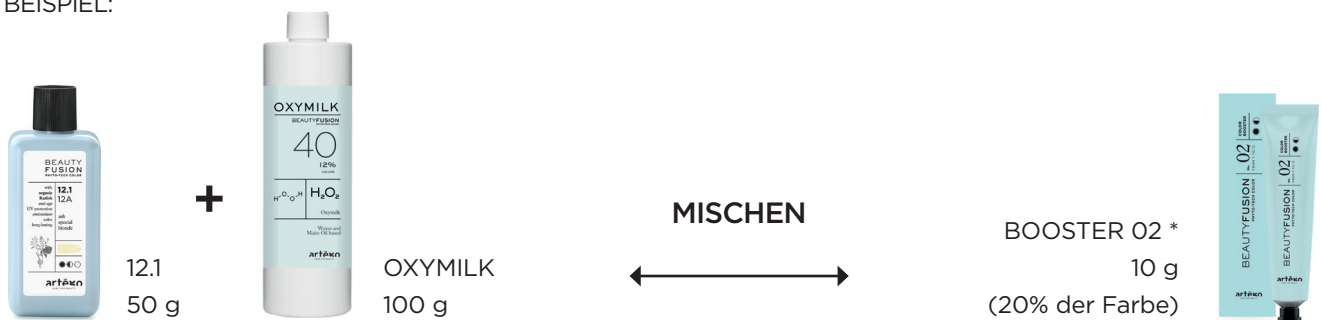
5 g COLOR	+ 10 g OXYMILK	= 15 g	1,5 g BOOSTER
10 g COLOR	+ 20 g OXYMILK	= 30 g	3 g BOOSTER
15 g COLOR	+ 30 g OXYMILK	= 45 g	4,5 g BOOSTER
20 g COLOR	+ 40 g OXYMILK	= 60 g	6 g BOOSTER
25 g COLOR	+ 50 g OXYMILK	= 75 g	7,5 g BOOSTER
30 g COLOR	+ 60 g OXYMILK	= 90 g	9 g BOOSTER
35 g COLOR	+ 70 g OXYMILK	= 105 g	10,5 g BOOSTER
40 g COLOR	+ 80 g OXYMILK	= 120 g	12 g BOOSTER
45 g COLOR	+ 90 g OXYMILK	= 135 g	13,5 g BOOSTER
50 g COLOR	+ 100 g OXYMILK	= 150 g	15 g BOOSTER
55 g COLOR	+ 110 g OXYMILK	= 165 g	16,5 g BOOSTER
60 g COLOR	+ 120 g OXYMILK	= 180 g	18 g BOOSTER

PERFEKTE NEUTRALISATION MIT DER 12 SERIE

Dank des multifunktionalen Farbsystems der **BEAUTY FUSION** kann durch die Zugabe des BOOSTER die Aufhellungskraft der 12 Serie gesenkt und dafür die Neutralisation erhöht werden.

Auf diese Art liegen die 12 Special Blond Töne näher an den 11 Super Blond Tönen.

BEISPIEL:



*ERST COLOR + OXYMILK VERRÜHREN, DANN BOOSTER DAZUGEBEN UND SORGFÄLTIG VERRÜHREN.

Full Spezial Dienstleistungen

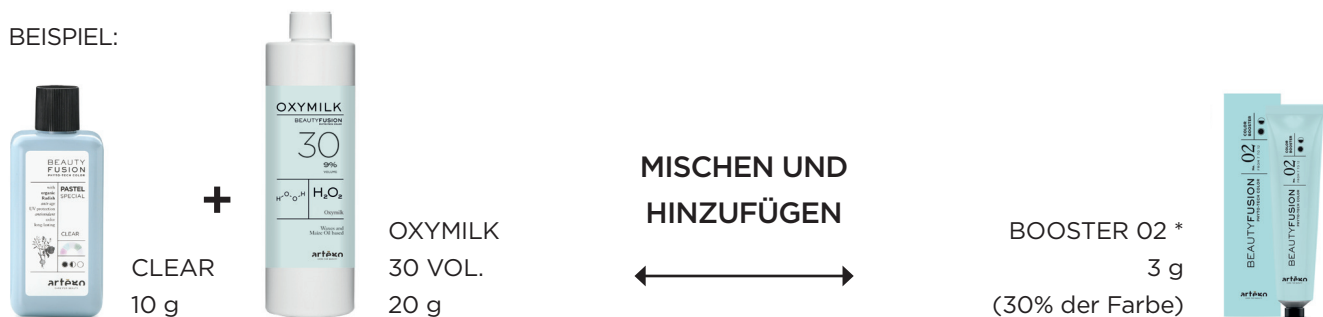
SOFT LIGHT - MILDE AUFHELLUNG MIT CLEAR

Eine zusätzliche Dienstleistung stellt Soft Light dar. Dabei wird erst Clear mit Oxymilk (20 oder 30 VOL.) gemischt und dann Booster O2 (30% von Clear) dazugegeben. Diese Mischung hellt natürliches Haar bis zu 4 Töne und gefärbtes Haar bis zu 2 Töne auf.

VORGEHENSWEISE

- DIAGNOSE ERSTELLEN
- 1 TEIL CLEAR + 2 TEILE OXYMILK (20 ODER 30 VOL.) IN EINER FARBSCHALE MISCHEN, DANN BOOSTER O2 (30% VON CLEAR) DAZUGEBEN
ACHTUNG: NIEMALS DIE BOOSTER-ANGABE (30% DER FARBE) ÜBERSCHREITEN
- AUFTRAGEN UND EINWIRKZEIT ABWARTEN (DER PROZESS SOLLTE KONSTANT ÜBERWACHT WERDEN)
- MIT REICHLICH WASSER AUSWASCHEN, BIS DAS WASSER KLAR WIRD
- SHAMPOONIEREN
- DAS HAAR MIT CONDITIONER BEHANDELN

BEISPIEL:



*ERST COLOR + OXYMILK VERRÜHREN, DANN BOOSTER DAZUGEBEN UND SORGFÄLTIG VERRÜHREN.

SOFT LIGHT + GLOSS TONALISATION

Gloss und Soft Light lassen sich sehr gut miteinander kombinieren. Erst wird das Haar aufgehellt und danach direkt mit dem gewählten Gloss getönt.

VORGEHENSWEISE

NACH BEAUTY FUSION SOFT LIGHT:

- SHAMPOONIEREN
- DAS HAAR MIT DEM HANDTUCH TROCKNEN
- DIE GLOSS-MISCHUNG IM SHAKER VORBEREITEN
- AUFTRAGEN UND EINWIRKZEIT ABWARTEN (20 MINUTEN)
- MIT REICHLICH WASSER AUSSPÜLEN, BIS DAS WASSER KLAR WIRD
- DAS HAAR MIT CONDITIONER BEHANDELN

Spezial Töne: 9V, 9B, 7NVG, 6WG, 5M

Um die endlosen Möglichkeiten der Personalisierung des **BEAUTY FUSION** Systems zu entdecken, hat unser Labor einzigartige Farben mit starken, technischen Eigenschaften entwickelt. Dank dieser Spezial Töne und der dazugehörigen Anleitung wird jeder Colorist die Chance haben, die Farbe ganz nach seinem eigenen Geschmack zu verändern. Dabei kann er Rücksicht auf die benötigte Neutralisation, Tonalisation und Repigmentierung nehmen.

9V - 9.22

Diese Farbe wurde entwickelt, um Gelb gleichmäßig und schnell zu entfernen. Dank der Pigment Technologie der **BEAUTY FUSION** haben wir eine Farbe mit oxidierenden Pigmenten erschlossen (keine direktziehenden).

Als Demi Plus oder Full (maximale Deckkraft) ist das violete Pigment sehr stark und kann sowohl als Fashion Ton (sehr nah an Lila) oder zum ausbalancieren heller Blondtöne (kleine Mengen, je nach persönlichem Geschmack) genutzt werden.

Wenn das Haar überwiegend blondiert ist, empfehlen wir, Clear dazu zu geben um eine bessere Kontrolle zu erhalten.

9B - 9.11

Dieser Ton wurde entwickelt, um Orange so schnell wie möglich zu entfernen oder eine aschige Neutralisation zu erhalten. Dank der Pigment Technologie der **BEAUTY FUSION** haben wir eine Farbe mit oxidierenden Pigmenten erschlossen (keine direktziehenden).

Als Demi Plus oder Full (maximale Deckkraft) ist das blaue Pigment sehr stark und kann sowohl als Fashion Ton (grünlich blau), als auch zum ausbalancieren der mittleren Blondstufen (kleine Mengen, abhängig vom persönlichen Geschmack) genutzt werden. Wenn das Haar überwiegend blondiert ist, empfehlen wir, Clear dazu zu geben um eine bessere Kontrolle zu erhalten.

7NVG - 7.23

Dieser Ton hat zwei verschiedene Seelen: die eine ist Gloss, die andere Demi Full oder Full. Letzteres gibt dem Haar einen leichten Reflex, nah an der Tontiefe 9.

Er wurde entwickelt, um der **BEAUTY FUSION** einen perligen Charakter zu verleihen. Auch wenn es einer traditionellen 9NV sehr nah kommt, hat diese Nuance einen Irisè-perligen Reflex und im Zuge des zeitgemäßen Geschmacks ist er perfekt um transluzente Blondtöne zu erschaffen - extrem nobel und einzigartig.

6WG - 6.34

Dieser Ton ist der Einzige seiner Farbfamilie. Als Demi Plus oder Full hat er eine warme Seele, intensiv oder nobel, Tontiefe 6. Er entfaltet seine technischen Eigenschaften als gut ausbalancierter warmer Tonalisierer.

5M - 5.8

Dieser Ton ist der Einzige seiner Farbfamilie. Er wurde formuliert, um roten Reflexen entgegen zu wirken oder sie ganz zu eliminieren. Als Gloss ist es perfekt geeignet um, als schnellen Schritt am Waschbecken, alle roten Reflexe abzudecken oder zu eliminieren. Er kann ein wenig höher als Tontiefe 5 angesehen werden. Dies liegt daran, dass wir dem Coloristen die Chance einer perfekten roten Neutralisation geben wollten - diese spielt sich zwischen Tontiefe 4 und 6 ab - ohne eine Ablagerung zu riskieren oder die Ausgangsfarbe zu beeinflussen.

MADE IN ITALY 100% RENEWABLE ENERGY 100% FSC PAPER

Yes, beauty is you!

MYARTEGO.COM

artēgo
CARE FOR BEAUTY

distributed by GIESEKE COSMETIC GMBH
Auf dem Kessellande 1 · DE-30900 Wedemark · Telefon 05130 5860-0
Neutorstraße 53 a · A-5020 Salzburg · Österreich · Telefon 0800 240 243



@artego.germany



@artego_germany

INT 16245 12/19

